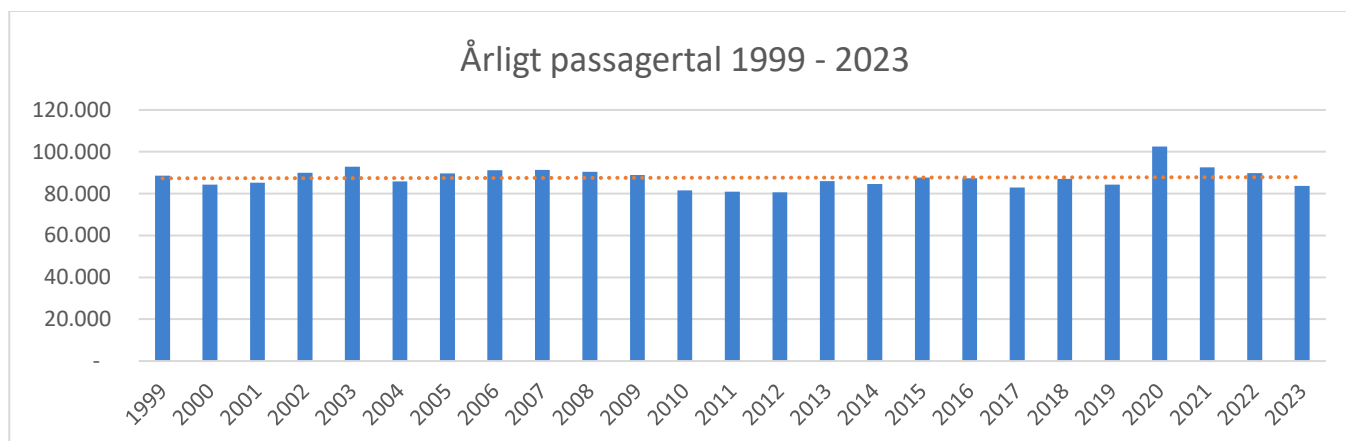


Sejerøfærgens belægning 2023

Med afsæt i færgeselskabets tællestatistik for de sidste 24 år og detaljeret for 2023.

Udvikling i passager- og bilrejser



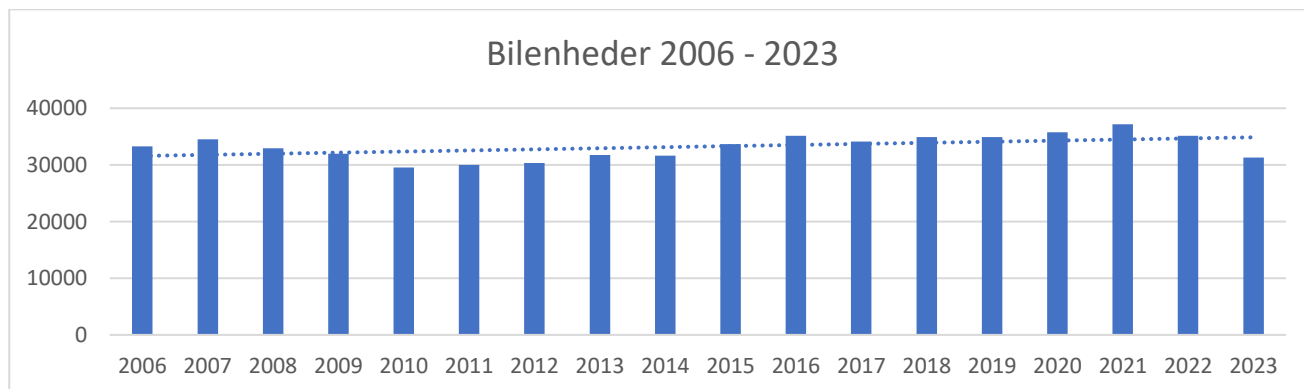
Der har i de 24 år været et næsten konstant årligt passagertal på knap 90.000 passagerer. Der er ingen vækst hen over årene.

I 2023 er der befordret 83.696 passagerer, et fald på 6.200 svarende til 7% i forhold til 2022. Passagertallet er nu på samme niveau som før Corona. Spørgsmålet er om vi er tilbage til "normal", eller om faldet er ekstraordinært, i og med der har været mange perioder med afløserfærgen og mange aflysninger. Desuden er taksterne i 2023 øget med ca. 30% på grund af stigning i dieselpriiserne.

Øboerne udgjorde 22% af de rejsende, i alt 18.201 ture. Øboerne har brugt færgen en smule mere (94 rejser) i 2023 end 2022. Nedgangen i passagertallet vedrører altså alene landliggerne og øvrige besøgende.

Der er data på biltrafik i perioden 2006 – 2023.

Færgeselskabet omregner personbiler, varevogne, lastbiler med og uden hænger mv. til bilenheder, der kan være 35 af på færgen.



Gennemsnittet er godt 32.400 bilenheder pr. år. Der er fra 2010 til 2021 en svagt, men konstant stigende tendens, svarende til godt 200 bilenheder om året. Siden rekordåret 2021 er der dog sket et fald på 6% i 2022 og yderligere 11% fra 2022 til 2023 svarende til hhv 2.057 og 3.817 færre bilenheder.

Belægning i 2023

I 2023 var der planlagt i alt 3.360 afgange. 2.804 afgange (83,5%) blev gennemført af Sejerøfærgen, 440 afgange (13,1%) varetog Neksøfærgen, som beboerne på Neksø derfor måtte undvære. 116 afgange (3,5%) blev aflyst. 2023 bliver omtalt som året med den ringeste færgedækning til Sejerø. Det er rimeligt at antage at alene trafikomlægninger og aflysninger kan stå for den samlede tilbagegang i trafikken. I 2022 har der været i alt 3.350 afgange fordelt på op til seks daglige dobbeltture med i alt 89.893 passagerer og 44.974 bilenheder

I gennemsnit er der på hver **planlagt** tur befordret:

- 26 passagerer (Knap 20 betalende og knap 7 øboere)
- 12 bilenheder og 4 cykler

Afgang - retning	Antal	Øboere	Betalende	Bilenheder	Cykler
1 - Havnsø	368	7	3	7	1
2 - Sejerø	368	2	11	9	3
3 - Havnsø	365	12	15	15	3
4 - Sejerø	365	4	29	13	7
5 - Havnsø	359	5	26	15	4
6 - Sejerø	359	9	24	16	3
7 - Havnsø	330	3	29	12	5
8 - Sejerø	330	10	17	12	3
9 - Havnsø	189	3	31	11	5
10 - Sejerø	189	5	19	10	2
11 - Havnsø	69	2	15	7	3
12 - Sejerø	69	3	9	6	2
I alt	3360	7	20	12	4

Ser vi alene på de 83,5% ture som blev gennemført af Sejerøfærgen er billedet lidt anderledes:

- 29 passagerer (Godt 22 betalende og knap 7 øboere)
- 14 bilenheder og 4 cykler

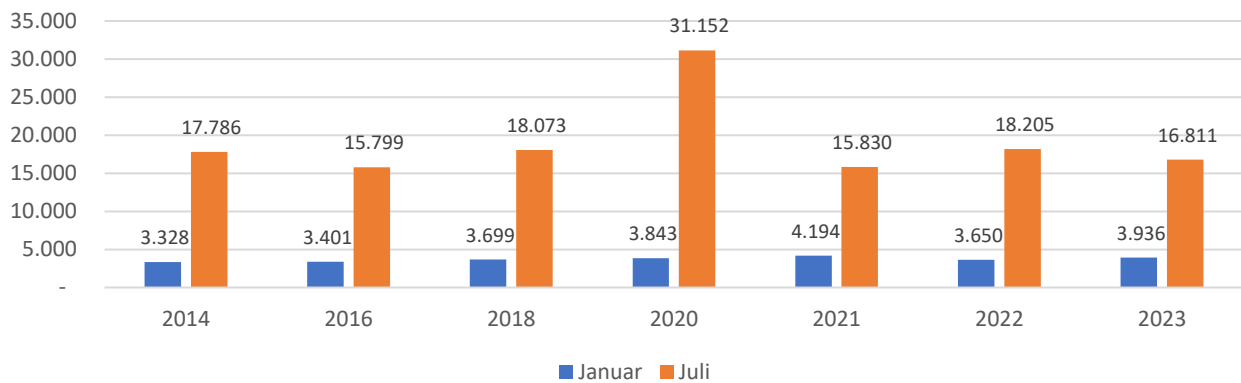
Passagertrafikken med Sejerøfærgen i 2023

Passagertrafikken er meget ulige fordelt på måneder og ugedage. Fire ud af fem passagerer er ikke fastboende, og en meget stor del af disse er sommerhusejere, men feriegæster og endagsturister udgør også en meget stor gruppe, der er årsag til flaskehalsudfordringer på en række weekend- og ferieafgange.

Vejret spiller helt sikkert også en rolle, især for endagsturisterne. Med til billedet af trafikken i 2023 hører også at sommeren faldt i juni og ikke juli, og at det i øvrigt har været det mest regnfulde år målt i Danmark.

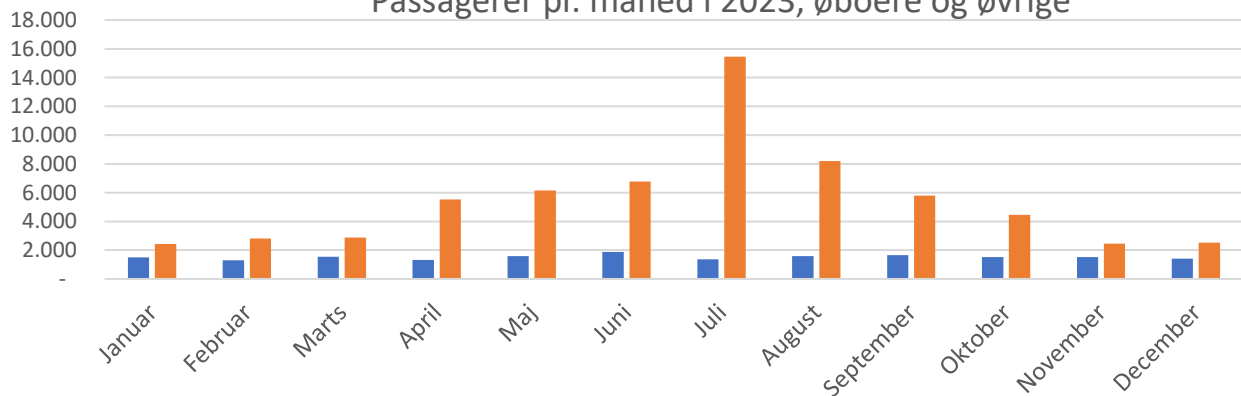
Der er altså hele fire faktorer, der i 2023 kan trække ned i statistikken: Billetpriis, færgeaflysning, færgeaflysning samt vejret.

Passagerer i januar og juli måned i udvalgte år



På årsplan er en ud af fem passagerer øbo. I november, december og januar er forholdet mellem øboer og øvrige passagerer ca. 1:2, mens det i juli er ca. 1:11

Passagerer pr. måned i 2023, øboere og øvrige

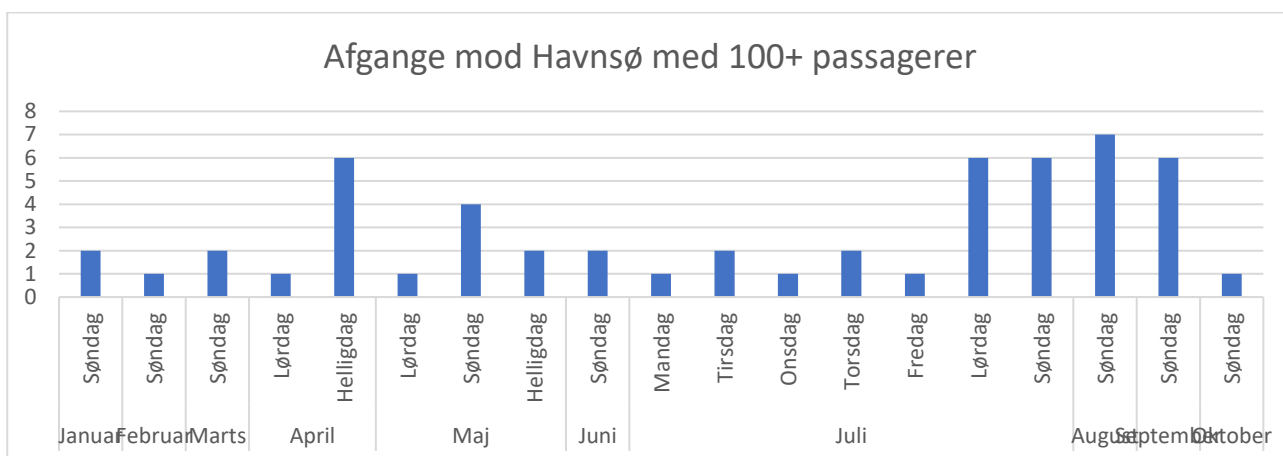
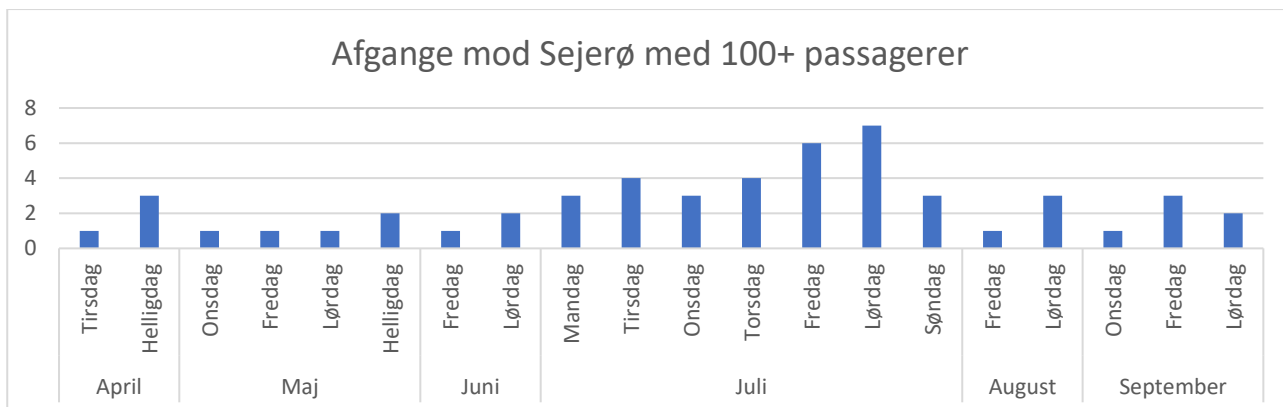


I juli måned 2023 med "kun" fire aflysninger var der 15.447 betalende passagerer og 1.364 øboer. I 2022 var der samme måned henholdsvis 16.844 betalende og 1.361. Det er et fald på 8,3% for betalende og en vækst på 0,2% for øboer

Sejerøfærgeren er godkendt til 245 passagerer (sommer) og 145 (vinter). I 2023 blev maksimum 152 passagerer opnået fredag 28. juli kl. 9:40 mod Sejerø. (i 2022 var max 210 passagerer)

Fredag 28. juli blev dagen med flest passagerer mod Sejerø, nemlig 445 personer. Maksimum mod Havnsø var søndag 21. maj (kr. Himmelfart) med i alt 569 passagerer.

Der er 106 afgange med 100 eller flere passagerer (121 i 2022). De fordeler sig således:

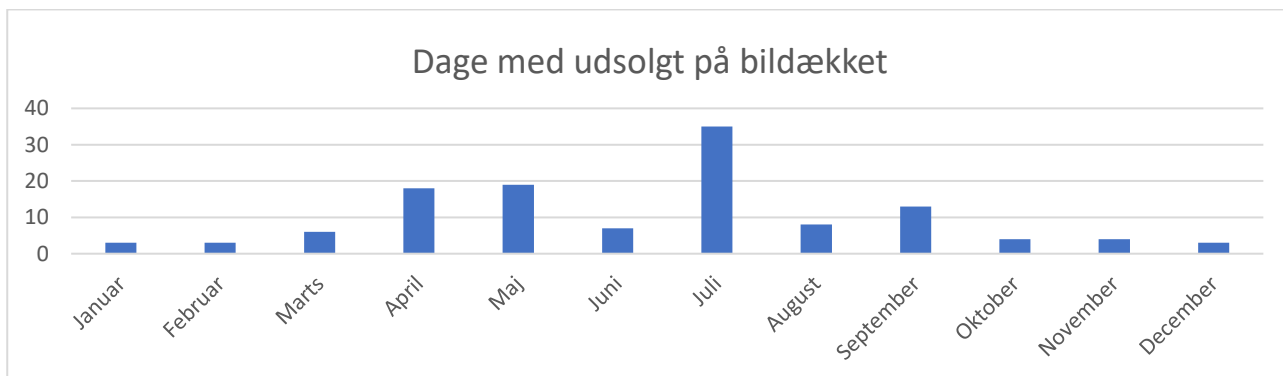


Den høje belægning er tydelig i juli og august måned samt fredage mod Sejerø og søndage mod Havnsø. I den anden ende af belægningskalaen er der 79 afgange mod Sejerøfærgen med 0, 1 eller 2 passagerer.

Biler med Sejerøfærgen

Bookinggrænsen er 35 biler forstået som "personbil-enheder", hvor fx trailere og lastbiler mv. tæller med som en og to personbiler.

Der har ifølge tællestatistikken været udsolgt for biler i alt 123 gange i 2023 (121 gange i 2022), 72 gange mod Sejerø og 51 gange mod Havnsø.



I juli måned har der været 35 udsolgte afgange, dvs. at der i gennemsnit har været en udsolgt afgang godt og vel hver dag i hele juli måned.



Det er tydeligt at weekendtrafikken til Sejerø giver udsolgte afgang i mere end hver anden weekend året igennem, og det endda begge veje.

De 123 udsolgte afgang i 2023 og 121 i 2022 fordeler sig med:

2023	2022
5 dage med fire udsolgte afgang i træk	
5 dage med tre udsolgte afgang i træk	9 dage med tre udsolgte afgang i træk
17 dage med to udsolgte afgang i træk	18 dage med to udsolgte afgang i træk
54 dage med 1 udsolgt afgang	56 dage med 1 udsolgt afgang

Dage med henholdsvis 4, 3 og 2 udsolgte afgang i træk i 2023:

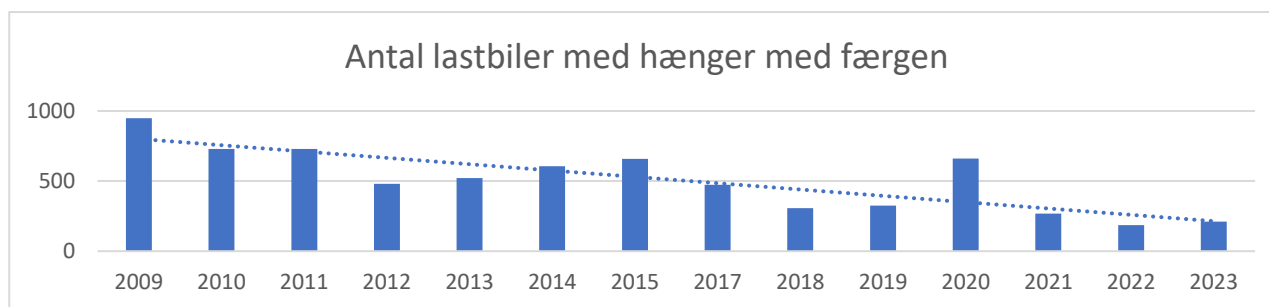
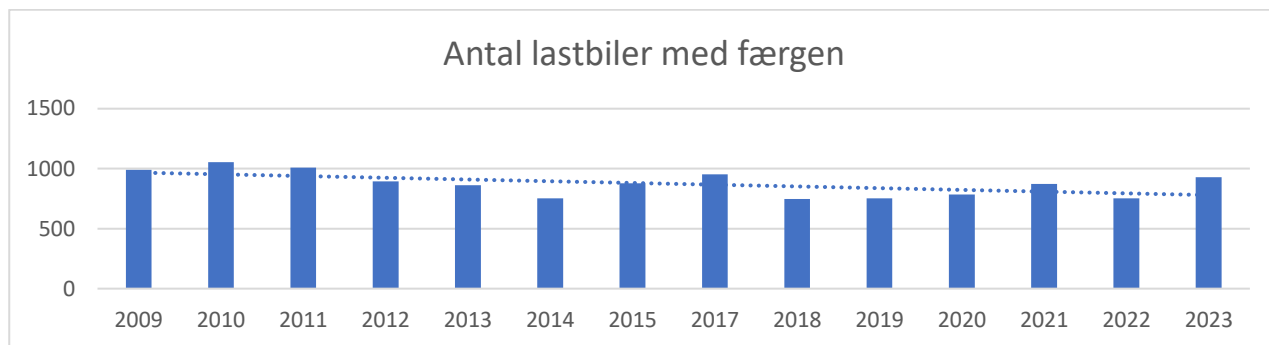
Udsolgte afgang		Udsolgte afgang	
Onsdag før Skærtorsdag	4	lørdag 22. juli 2023	2
Påskedag	4	mandag 24. juli 2023	2
2. Påskedag	4	onsdag 26. juli 2023	2
Kr. Himmelfartsdag	4	torsdag 27. juli 2023	2
Søndag efter Kr. Himmelfart	4	lørdag 29. juli 2023	2
Onsdag før Kr. Himmelfart	3	søndag 30. juli 2023	2
Fredag før Pinse	3	tirsdag 01. august 2023	2
Sidste skoledag 30. juni	3	fredag 18. august 2023	2
torsdag 20. juli 2023	3	søndag 20. august 2023	2
søndag 23. juli 2023	3	fredag 01. september 2023	2
Tirsdag efter Palmesøndag	2	søndag 10. september 2023	2
søndag 02. juli 2023	2	fredag 22. september 2023	2
fredag 07. juli 2023	2	fredag 17. november 2023	2
fredag 21. juli 2023	2		

Selv om der har været et samlet fald i trafikken med Sejerøfærgen i 2023, har trængselsproblemerne især omkring forårets helligdage taget til. Onsdag til søndag omkring Kr. Himmelfart blev 2.380 passagerer og 960 biler sejlet til og fra Sejerø. I 2022 var det 2.024 passagerer og 913 biler i samme periode. En vækst på 17,6% og 5%. Med til denne historie hører også at Sejerøfærgen blev sat i drift i weekenden inden Kr. Himmelfart efter fire uger på værft.

Lastbiler og lastbiler m hænger

Der er tællestatistik på lastbiler og lastbiler m. hænger siden 2009, dog mangler 2016. For begge kategorier er trafikken i tilbagegang, med enkelte undtagelser, der i de sidste år formentlig hænger sammen med markante anlægsarbejder på øen, i 2023 blandt andet kystsikring ved Såne.

I 2023 var der lastbiler, lastbiler med hænger eller arbejdsmaskiner med færgen på 903 afgange ud af 3.244 gennemførte afgange, svarende til knap hver 3. afgang



Arbejdsmaskiner

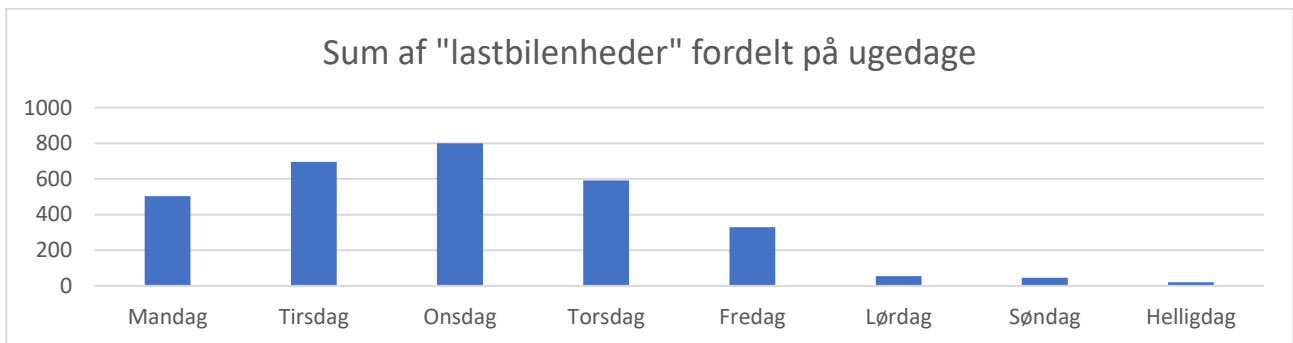
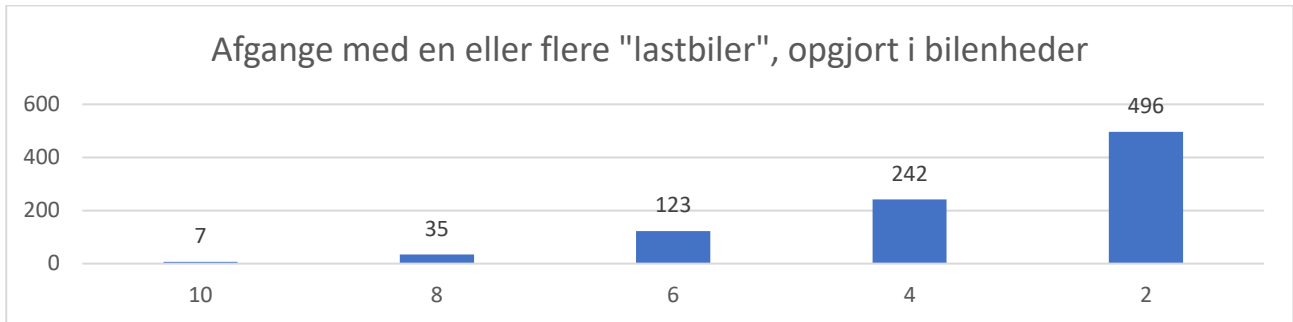
Arbejdsmaskiner er kommet ind i tællestatistikken i 2015, og der er en markant stigning i trafikken hen over årene.



Hovedparten af denne trafik sker i forbindelse med høst:



Færgkontoret regner med at en lastbil og en "arbejdsmaskine" fylder to bilenheder og en lastbil med hænger fylder fire bilenheder. Der har i 2023 været syv afgang med to lastvognstog og en lastvogn, svarende til 10 bilenheder. Afgangene med lastbiler/arbejdsmaskiner/hænger fordeler sig således:



Februar 2024

Kristian Brønd

kristianbroend@gmail.com